



英文ライティングにおけるスペル・文法チェック等の自動校正ツール

1

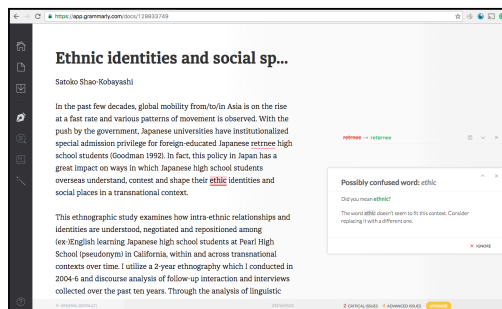
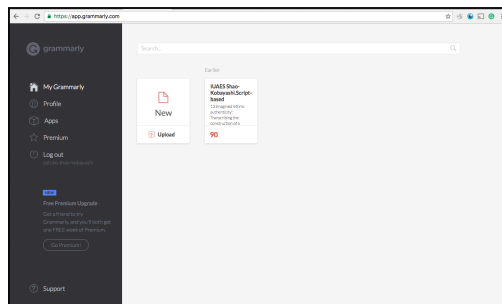
Grammarlyとは

Grammarly (<https://www.grammarly.com/>) とは、英作文や英語の論文における文法・スペル・語彙を自動で修正・校正してくれるオンラインツールです。無料のサービスでは基本的な150の文法・スペルエラーのルールに関する修正・校正を、そして有料のサービス (Grammarly Premium) では、250もの文法ルールをチェックするだけでなく、文脈に応じた語彙の提案、剽窃チェックなど、英語でエッセイや論文を書く際に必要なサポートをしてくれます。

2

オンライン上の機能

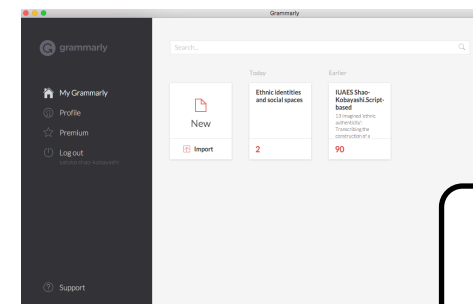
- クラウド上で自分のアカウントを管理できます
- 直接英文を打ち込む、またWordファイルをアップロードすると、自動で修正・校正の提案をしてくれます



3

デスクトップ上の機能

- Grammarlyは、デスクトップアプリをダウンロードすることで、オフラインでも使うことができます



4

参考

Add-on機能

- “Chrome” “Internet Explore” “Safari”等のブラウザにadd-onにより機能を追加することができ、ブラウザ上での英文・スペルチェックを自動で行なってくれます
- Microsoft OfficeのWordとOutlookへも機能を追加することができ、文書を作成しながら英文・スペルチェックを自動で行ってくれます

Browser Extensions



Grammarly works anywhere you write on the web. You can use it with your LMS, E-mail, Social Media, Blogs and many more.

Grammarly for Microsoft® Office



Dangling modifiers? Gone. Wordy sentences? A thing of the past. You can save your valuable time, because Grammarly Add-in works great with Word® and Outlook™. You can download the Add-in at [grammarly.com/office-addin](https://www.grammarly.com/office-addin)

5

無料サービスと有料Premium サービス

<無料サービス>

- 150の初歩的な文法とスペルエラーをチェック

<有料のPremiumサービス>

- 250の初歩・上級の文法とスペルエラーをチェック
- 語彙を強化するための提案
- ジャンルに応じた校正をチェック
- 8万以上のウェブサイトから剽窃チェック
- Microsoft Officeとの融合（例：OutlookのEmailの英文チェックなど）

| FEATURES | FREE | PREMIUM |
|---|------|---------|
| 150 critical grammar and spelling checks | ✓ | ✓ |
| 100+ additional advanced grammar and spelling checks | × | ✓ |
| Vocabulary enhancement suggestions | × | ✓ |
| Genre-specific writing style checks | × | ✓ |
| Plagiarism detector that checks more than 8 billion web pages | × | ✓ |

OTHER FEATURES:

- ✓ Check your writing across the web
- ✓ Access your documents on multiple devices
- ✓ Use native desktop apps (Windows and OS X)
- ✓ Catch contextual spelling and grammar mistakes
- ✓ See explanations of grammar rules
- ✓ Access your personal editor via Grammarly.com
- ✓ Integrate with Microsoft® Office (Windows only)
- ✓ See definitions and synonyms via double clicks
- ✓ Add words to your personal dictionary
- ✓ Get performance stats via email

6

アカウント作成方法

1. <https://www.grammarly.com/edu/signup> へ行く
2. 名前（必ず本名で登録すること）、千葉大のメールアドレスを登録し、任意のパスワードを設定する。
(2020年度以降の入学者はG-Suiteメールアドレスを登録してください。)
3. 上記で登録した千葉大メールを確認し、Grammarlyから送られてくるメール本文に記載のリンクをクリックすると、利用開始。

7